



ТЕРРИТОРИАЛЬНЫЙ ОРГАН
ФЕДЕРАЛЬНОЙ СЛУЖБЫ
ГОСУДАРСТВЕННОЙ СТАТИСТИКИ
ПО ВОЛГОГРАДСКОЙ ОБЛАСТИ

ПРОИЗВОДСТВО ПРОДУКЦИИ ЖИВОТНОВОДСТВА, ПОГОЛОВЬЕ СКОТА И ПТИЦЫ

в хозяйствах всех категорий
на конец ноября 2024 года

20.12.2024

СОДЕРЖАНИЕ

Производство продукции животноводства	3
Поголовье скота и птицы	8
Реализация продукции сельскохозяйственными организациями	17

1

**Производство продукции
животноводства**

ПРОИЗВОДСТВО ПРОДУКЦИИ ЖИВОТНОВОДСТВА

в хозяйствах всех категорий, январь – ноябрь 2024 г.*

ВОЛГОГРАДСТАТ

Скот и птица на убой в живом весе



189,8

ТЫС. ТОНН

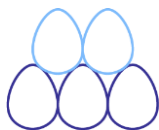
Молоко



562,9

ТЫС. ТОНН

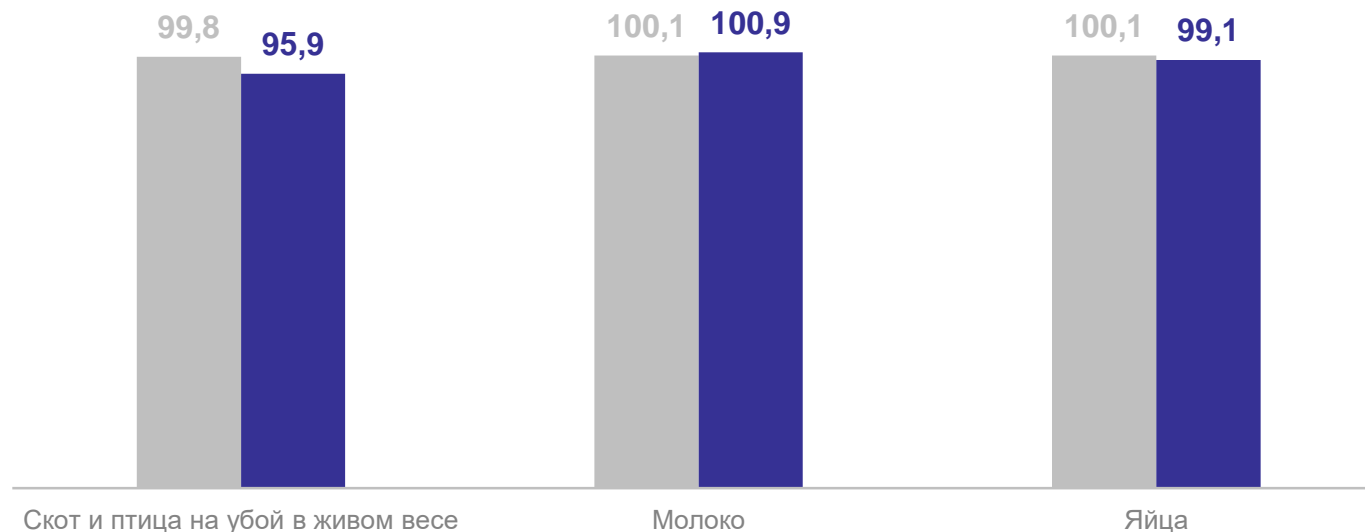
Яйца



769,6

млн штук

в % к соответствующему периоду предыдущего года



● Январь – ноябрь 2023 г.
к январю – ноябрю 2022 г.

● Январь – ноябрь 2024 г.
к январю – ноябрю 2023 г.

* Предварительные данные.

ПРОИЗВОДСТВО СКОТА И ПТИЦЫ

на убой в живом весе, по категориям хозяйств, январь – ноябрь 2024 г.*

ВОЛГОГРАДСТАТ

Сельскохозяйственные организации



82,0
ТЫС. ТОНН

92,2%

к аналогичному
периоду 2023 г.

Крестьянские (фермерские) хозяйства и индивидуальные предприниматели



8,5
ТЫС. ТОНН

100,6%

к аналогичному
периоду 2023 г.

Хозяйства населения

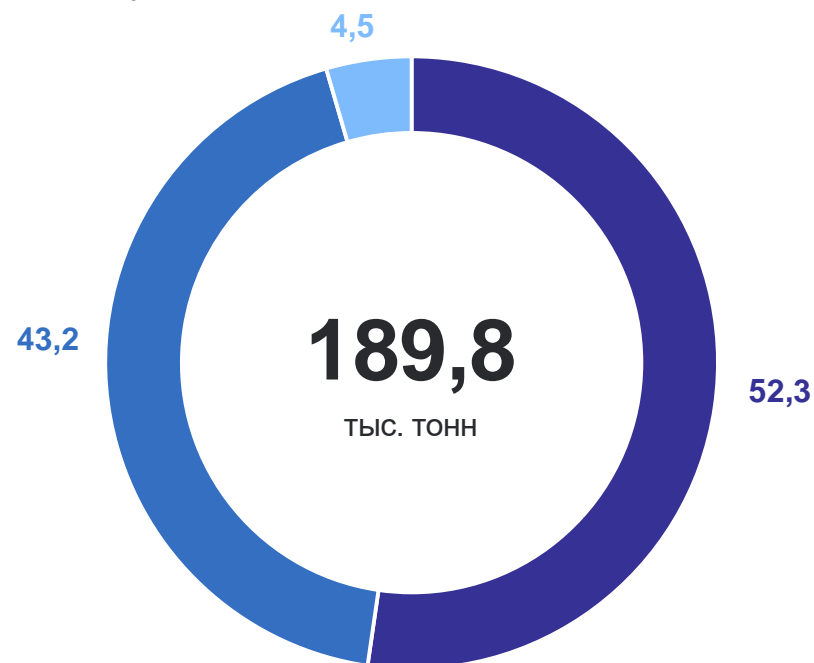


99,3
ТЫС. ТОНН

98,8%

к аналогичному
периоду 2023 г.

в % к итогу



- Хозяйства населения
- Сельскохозяйственные организации
- Крестьянские (фермерские) хозяйства и индивидуальные предприниматели

* Предварительные данные.

ПРОИЗВОДСТВО МОЛОКА

по категориям хозяйств, январь – ноябрь 2024 г.*

ВОЛГОГРАДСТАТ

Сельскохозяйственные организации



63,9

ТЫС. ТОНН

106,3%

к аналогичному
периоду 2023 г.

Крестьянские (фермерские) хозяйства и индивидуальные предприниматели



43,3

ТЫС. ТОНН

99,5%

к аналогичному
периоду 2023 г.

Хозяйства населения



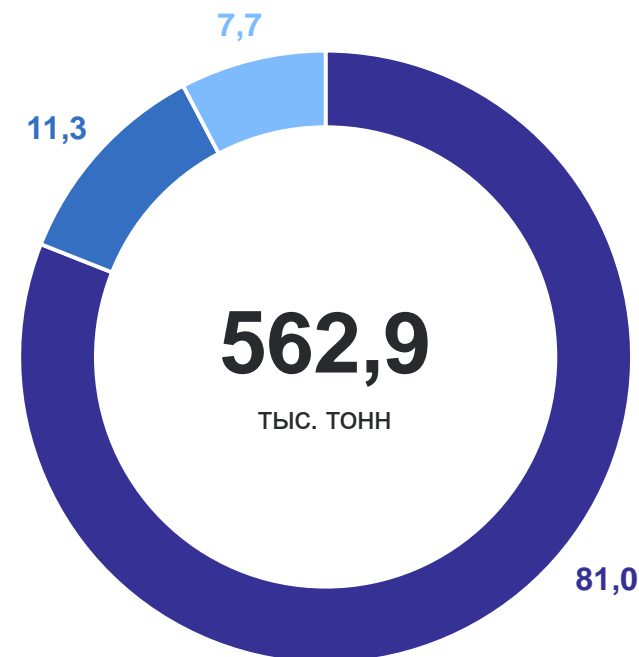
455,7

ТЫС. ТОНН

100,3%

к аналогичному
периоду 2023 г.

в % к итогу



- Хозяйства населения
- Сельскохозяйственные организации
- Крестьянские (фермерские) хозяйства и индивидуальные предприниматели

* Предварительные данные.

ПРОИЗВОДСТВО ЯИЦ

по категориям хозяйств, январь – ноябрь 2024 г.*

Сельскохозяйственные организации



477,6
млн штук

98,9%

к аналогичному
периоду 2023 г.

Крестьянские (фермерские) хозяйства и индивидуальные предприниматели



0,4
млн штук

95,5%

к аналогичному
периоду 2023 г.

Хозяйства населения

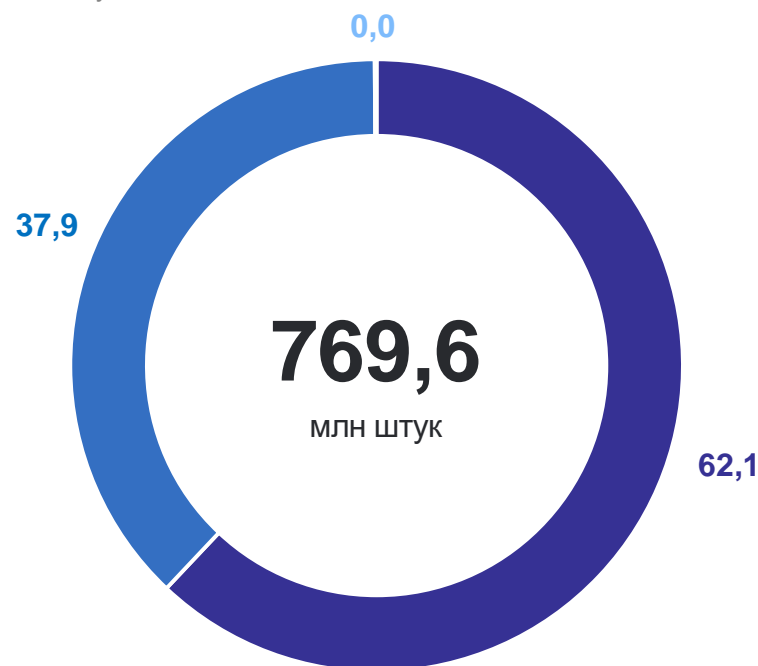


291,6
млн штук

99,6%

к аналогичному
периоду 2023 г.

в % к итогу



- Сельскохозяйственные организации
- Хозяйства населения
- Крестьянские (фермерские) хозяйства и индивидуальные предприниматели

* Предварительные данные.

2

Поголовье скота и птицы




ПОГОЛОВЬЕ КРУПНОГО РОГАТОГО СКОТА

в хозяйствах всех категорий, на конец ноября 2024 г.*

ВОЛГОГРАДСТАТ

в % к предыдущему месяцу

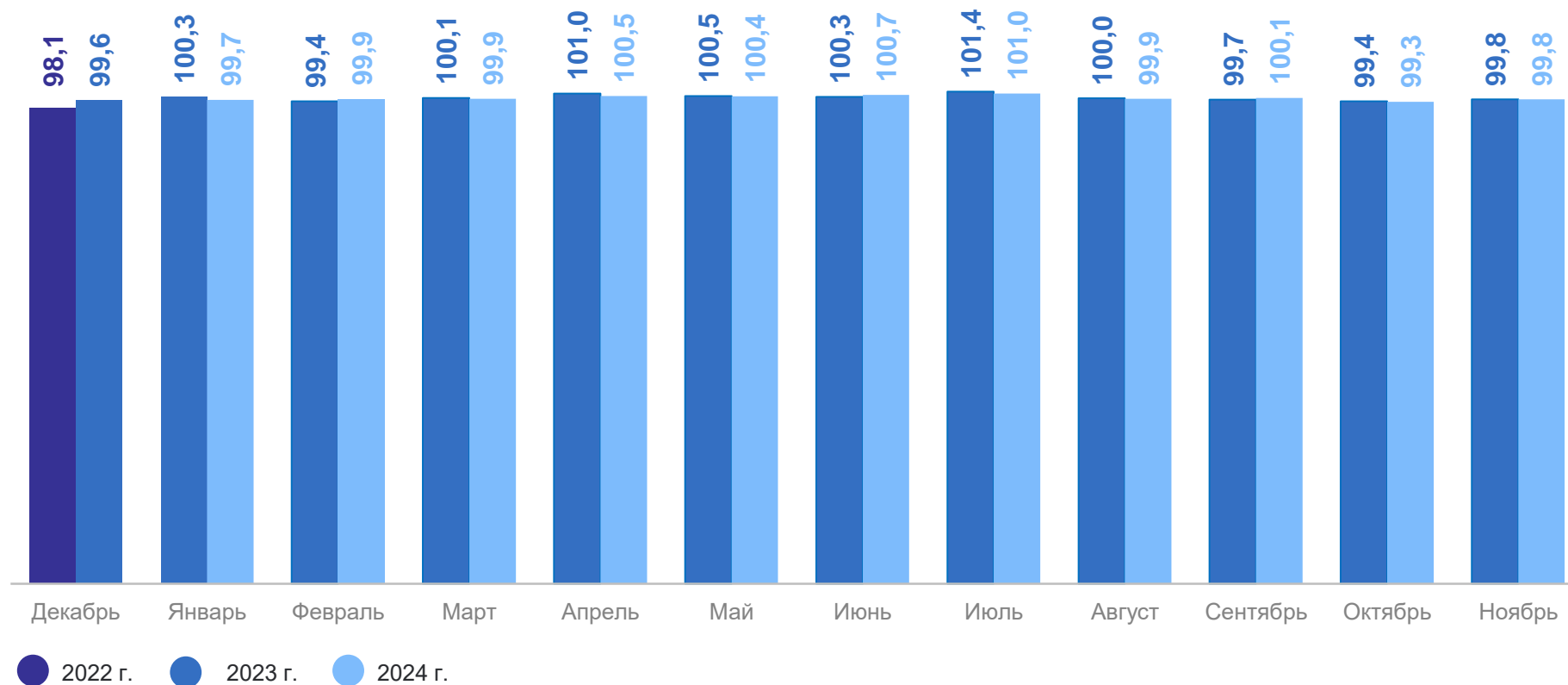


352,6

ТЫС. ГОЛОВ

100,6%

ноябрь 2024 г.
к ноябрю 2023 г.



* Предварительные данные.

ПОГОЛОВЬЕ КРУПНОГО РОГАТОГО СКОТА

по категориям хозяйств, на конец ноября 2024 г.*

Сельскохозяйственные организации



42,0
тыс. голов

102,2%
ноябрь 2024 г.
к ноябрю 2023 г.

Крестьянские (фермерские) хозяйства и индивидуальные предприниматели



88,7
тыс. голов

100,2%
ноябрь 2024 г.
к ноябрю 2023 г.

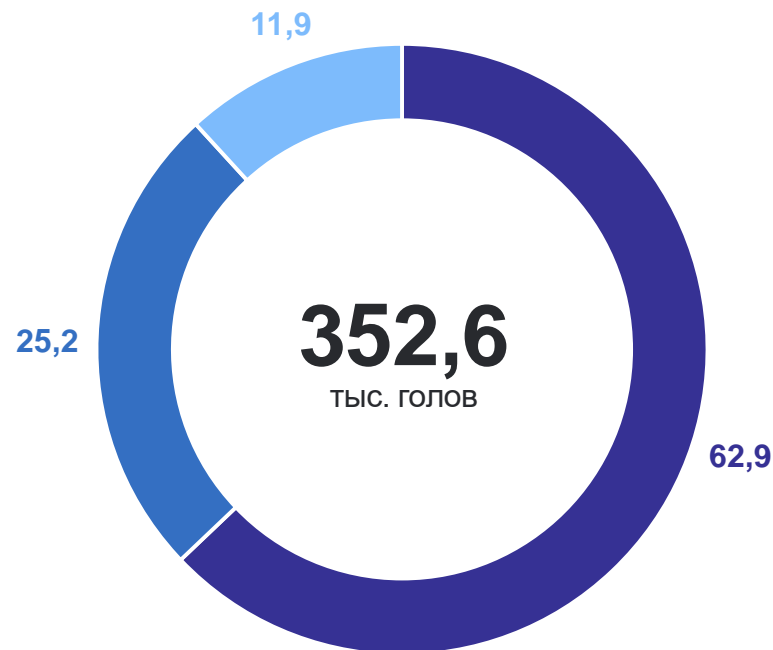
Хозяйства населения



221,9
тыс. голов

100,4%
ноябрь 2024 г.
к ноябрю 2023 г.

в % к итогу



- Хозяйства населения
- Крестьянские (фермерские) хозяйства и индивидуальные предприниматели
- Сельскохозяйственные организации

* Предварительные данные.

ПОГОЛОВЬЕ СВИНЕЙ

в хозяйствах всех категорий, на конец ноября 2024 г.*

в % к предыдущему месяцу

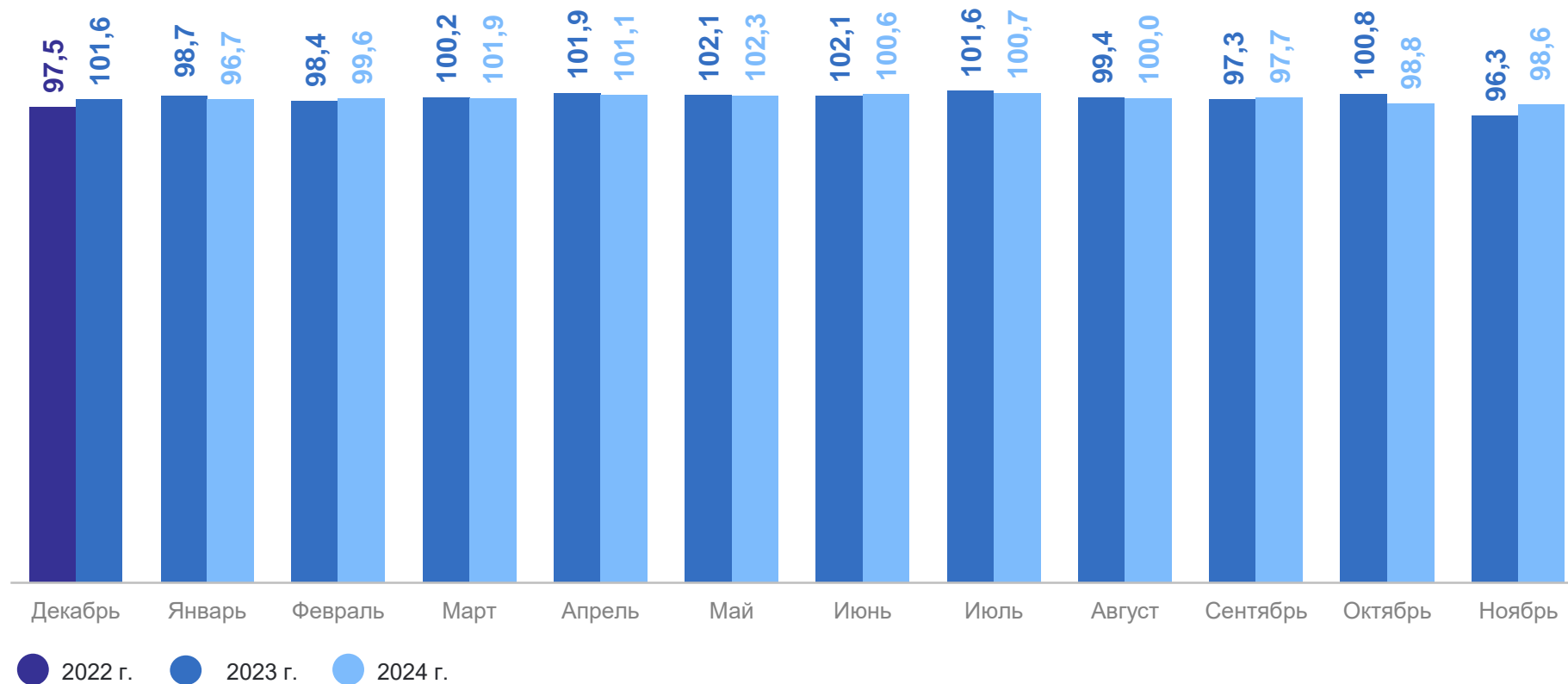


223,6

ТЫС. ГОЛОВ

99,6%

ноябрь 2024 г.
к ноябрю 2023 г.



* Предварительные данные.

ПОГОЛОВЬЕ СВИНЕЙ

по категориям хозяйств, на конец ноября 2024 г.*

Сельскохозяйственные организации



172,0
тыс. голов

103,8%
ноябрь 2024 г.
к ноябрю 2023 г.

Крестьянские (фермерские) хозяйства и индивидуальные предприниматели



0,5
тыс. голов

80,7%
ноябрь 2024 г.
к ноябрю 2023 г.

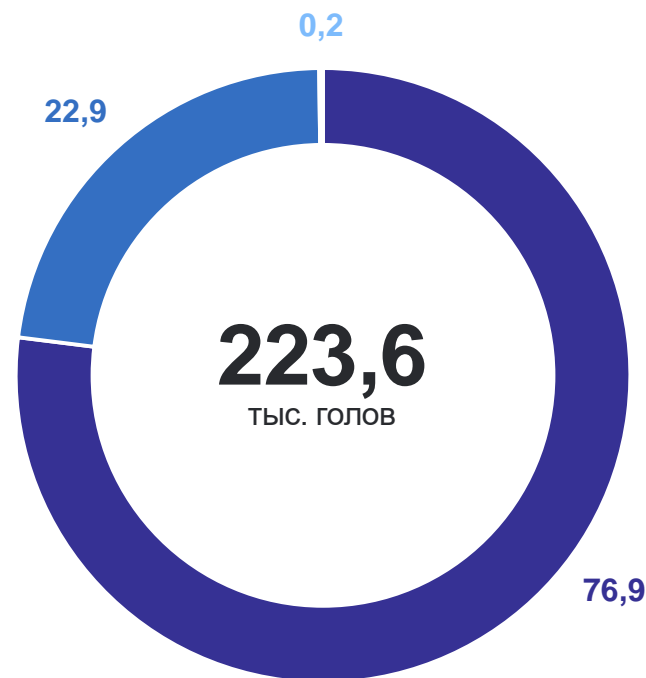
Хозяйства населения



51,1
тыс. голов

87,9%
ноябрь 2024 г.
к ноябрю 2023 г.

в % к итогу



- Сельскохозяйственные организации
- Хозяйства населения
- Крестьянские (фермерские) хозяйства и индивидуальные предприниматели


* Предварительные данные.

ПОГОЛОВЬЕ ОВЕЦ И КОЗ

в хозяйствах всех категорий, на конец ноября 2024 г.*

ВОЛГОГРАДСТАТ

в % к предыдущему месяцу

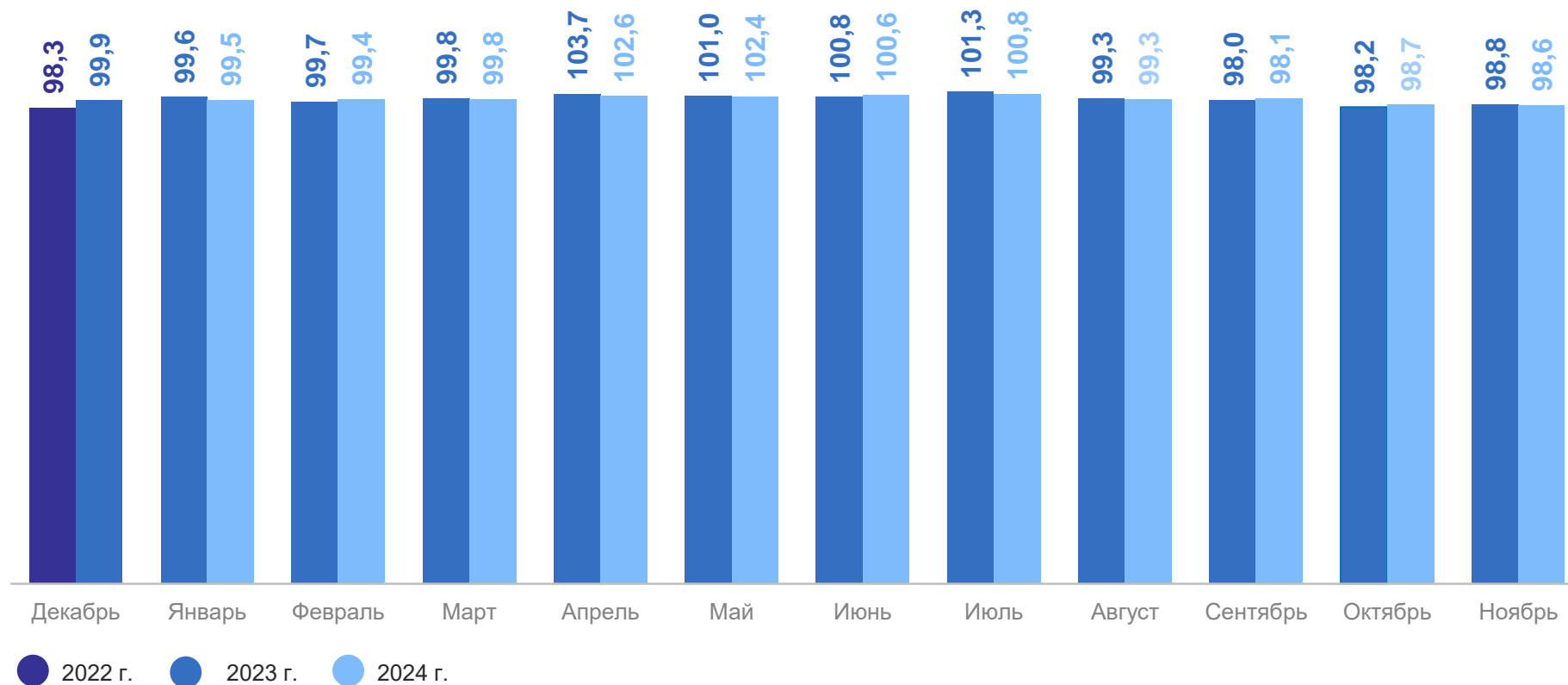


1 003,7

ТЫС. ГОЛОВ

99,8%

ноябрь 2024 г.
к ноябрю 2023 г.



* Предварительные данные.

ПОГОЛОВЬЕ ОВЕЦ И КОЗ

по категориям хозяйств, на конец ноября 2024 г.*

Сельскохозяйственные организации



96,2

тыс. голов

96,6%

ноябрь 2024 г.
к ноябрю 2023 г.

Крестьянские (фермерские) хозяйства и индивидуальные предприниматели



289,4

тыс. голов

100,1%

ноябрь 2024 г.
к ноябрю 2023 г.

Хозяйства населения



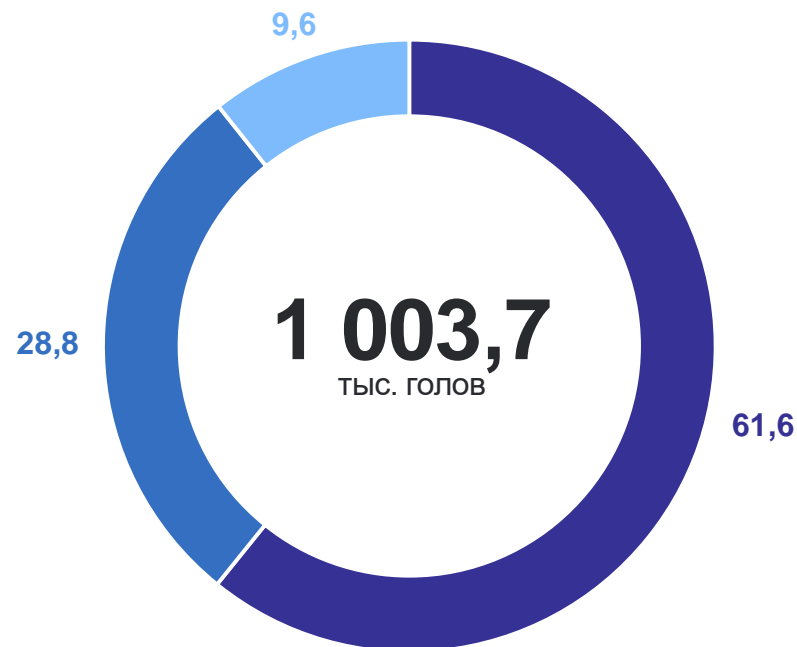
618,1

тыс. голов

100,2%

ноябрь 2024 г.
к ноябрю 2023 г.

в % к итогу



- Хозяйства населения
- Крестьянские (фермерские) хозяйства и индивидуальные предприниматели
- Сельскохозяйственные организации

* Предварительные данные.

ПОГОЛОВЬЕ ПТИЦЫ

в хозяйствах всех категорий, на конец ноября 2024 г.*

ВОЛГОГРАДСТАТ

в % к предыдущему месяцу

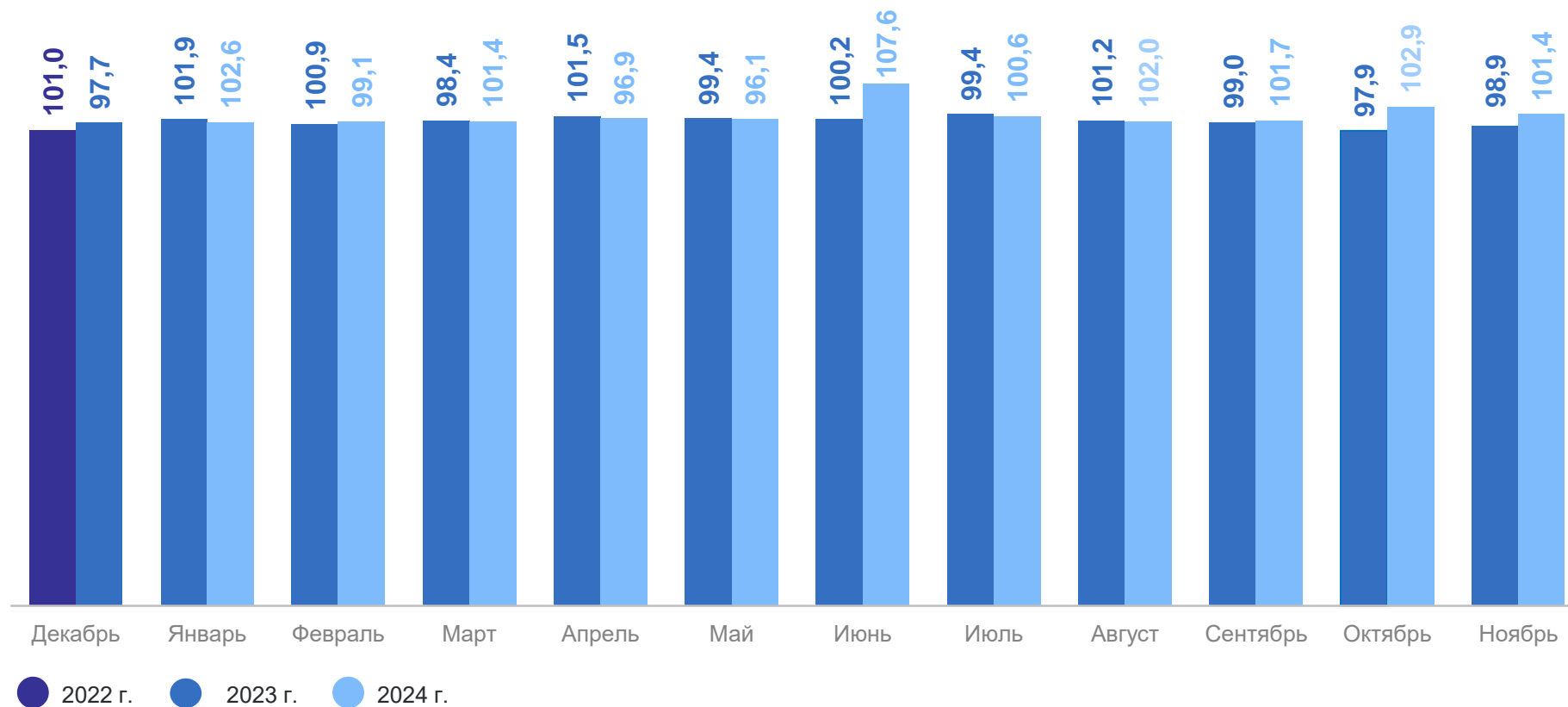


8 222,1

ТЫС. ГОЛОВ

109,8%

ноябрь 2024 г.
к ноябрю 2023 г.



* Предварительные данные.

ПОГОЛОВЬЕ ПТИЦЫ

по категориям хозяйств, на конец ноября 2024 г.*

Сельскохозяйственные организации



5 620,2
тыс. голов

115,3%
ноябрь 2024 г.
к ноябрю 2023 г.

Крестьянские (фермерские) хозяйства и индивидуальные предприниматели



15,7
тыс. голов

93,4%
ноябрь 2024 г.
к ноябрю 2023 г.

Хозяйства населения



2 586,2
тыс. голов

99,5%
ноябрь 2024 г.
к ноябрю 2023 г.

в % к итогу



- Сельскохозяйственные организации
- Хозяйства населения
- Крестьянские (фермерские) хозяйства и индивидуальные предприниматели

* Предварительные данные.

3

**Реализация продукции
сельскохозяйственными
организациями**

РЕАЛИЗАЦИЯ ПРОДУКЦИИ СЕЛЬСКОХОЗЯЙСТВЕННЫМИ ОРГАНИЗАЦИЯМИ

ВОЛГОГРАДСТАТ

не относящимися к субъектам малого предпринимательства, январь – ноябрь 2024 г.

Зерновые и зернобобовые культуры (без кукурузы)



672,2

ТЫС. ТОНН

Масличные культуры



383,9

ТЫС. ТОНН

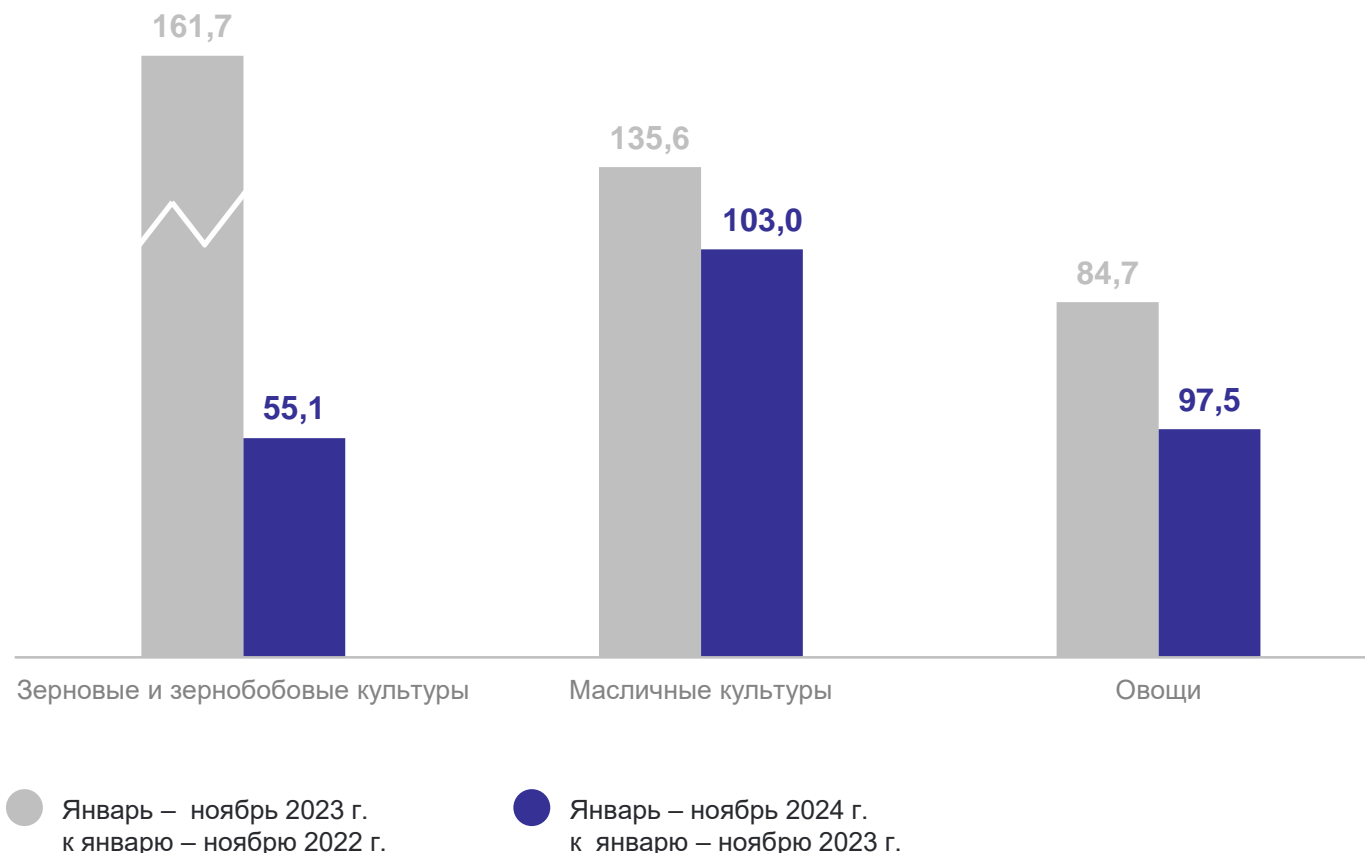
Овощи



61,2

ТЫС. ТОНН

в % к соответствующему периоду предыдущего года



РЕАЛИЗАЦИЯ ПРОДУКЦИИ СЕЛЬСКОХОЗЯЙСТВЕННЫМИ ОРГАНИЗАЦИЯМИ

не относящимися к субъектам малого предпринимательства, январь – ноябрь 2024 г.

Скот и птица в живом весе

в % к соответствующему периоду предыдущего года



72,4

ТЫС. ТОНН

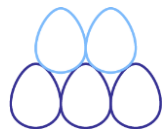
Молоко



60,1

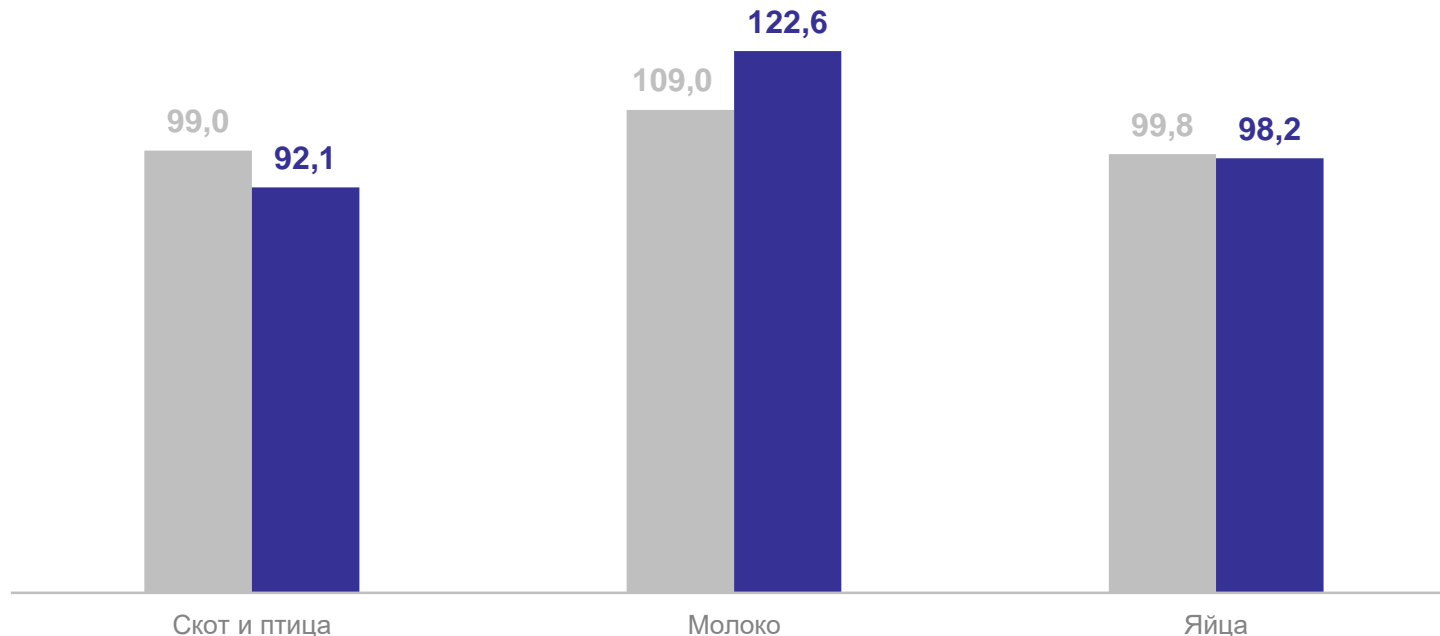
ТЫС. ТОНН

Яйца



382,3

млн штук



● Январь – ноябрь 2023 г. к январю – ноябрю 2022 г.

● Январь – ноябрь 2024 г. к январю – ноябрю 2023 г.